

Nummernschlüssel

1	2	3	4	5	6	7	8	9	10	11	12	13	14	15	16	17	18	19
			L			-								-				0

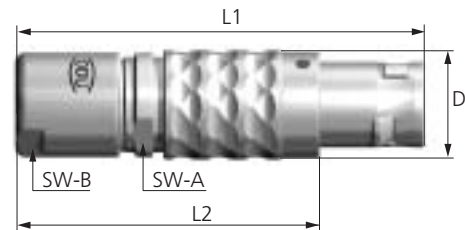


Gerader Stecker

(Passend zu allen nachfolgend aufgeführten Geräte- und Kabelteilen)

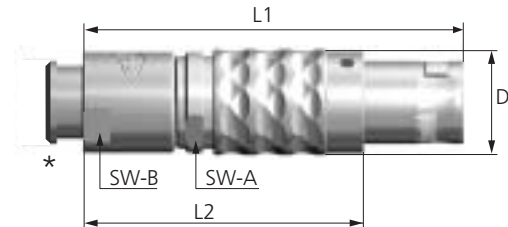
- S 1** - IP 50 – mit Standard-Spannmutter
- S 2** - IP 50 – mit Spannmutter für Knickschutztülle*

S 1



Polbilder ab Seite 73

S 2



Bau- größe	Abmessungen in mm				S1 SW-B	S2 SW-B
	L1	L2	D	SW-A		
00	~ 28	~ 20	6,4	5,5	5	5
0	~ 36	~ 26	9	8	7	7
1	~ 43	~ 32	11,5	10	10	10
2	~ 50	~ 38	14,5	13	12	13
3	~ 61	~ 46	17,5	15	14	15
4	~ 76	~ 58	25	21	20	20
5 ¹⁾	~ 106	~ 81	35	31	30	-
6 ¹⁾	~ 102	~ 78	42	40	40	-

1) nur S1

*** Knickschutztülle seperat bestellen**
(siehe Seite 105)

Nummernschlüssel

1	2	3	4	5	6	7	8	9	10	11	12	13	14	15	16	17	18	19
			L			-								-				0

Abreisstecker mit Verriegelung

- A 1** - IP 50 – mit Standard-Spannmutter
- A 2** - IP 50 – mit Spannmutter für Knickschutztülle*

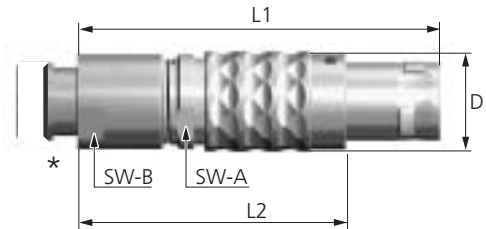
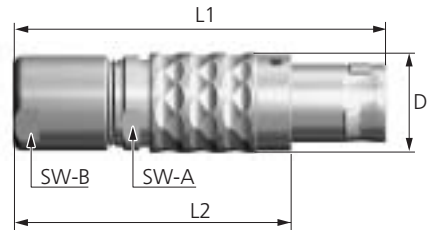
(Passend zu allen nachfolgend aufgeführten Geräte- und Kabelteilen)

A 1



Polbilder ab Seite 73

A 2



Bau- größe	Abmessungen in mm				A1	A2
	L1	L2	D	SW-A	SW-B	SW-B
00	~ 28	~ 20	6,4	5,5	5	5
0	~ 36	~ 26	9,0	8	7	7
1	~ 43	~ 32	11,5	10	10	10
2	~ 50	~ 38	14,5	13	12	13

Stecker kann durch Zug am Kabel getrennt werden.

* **Knickschutztülle separat bestellen**
(siehe Seite 105)

Nummernschlüssel

1	2	3	4	5	6	7	8	9	10	11	12	13	14	15	16	17	18	19
			L			-								-				0

Abreisstecker ohne Verriegelung

(Passend zu allen nachfolgend aufgeführten Geräte- und Kabelteilen)

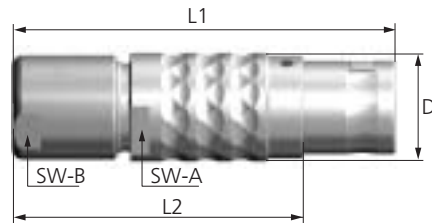
- A 5** - IP 50 – mit Standard-Spannmutter
- A 6** - IP 50 – mit Spannmutter für Knickschutztülle*

Serie L

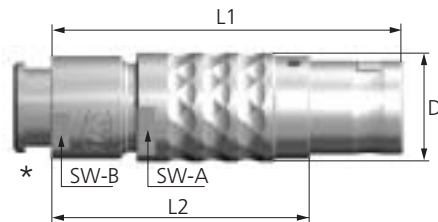
A 5



Polbilder ab Seite 73



A 6



Bau- größe	Abmessungen in mm				A5	A6
	L1	L2	D	SW-A	SW-B	SW-B
00	~ 28	~ 20	6,4	5,5	5	5
0	~ 36	~ 26	9	8	7	7
1	~ 43	~ 32	11,5	10	10	10
3	~ 61	~ 46	17,5	15	14	15

- Haltekraft des Steckverbinders durch Ziehkräfte der Kontakte
- Stecker kann durch Zug am Kabel getrennt werden.

* **Knickschutztülle separat bestellen**
(siehe Seite 105)